



La Inmigración en Argentina

Cátedra de la Inmigración – Buenos Aires – Agos. 2014

- **Los pueblos cazadores**
- **Los pueblos sedentarios**
- **El conflicto: el exilio y el destierro**
- **Ocupación del mismo espacio: peligro y conflicto**
- **Migración por exceso de densidad: refugiados**

- **México-USA**
- **Niños Guatemaltecos**
- **Lampedusa**
- **Conflictos en Europa**
- **África del norte hacia España o Italia**
- **Deslizamientos de los pueblos latinoamericanos.**

Perspectivas

- **Dificultades epistemológicas**
- **Ausencia de datos objetivos para las Mediciones y proyecciones**
- **Hipótesis**

Definición de los grupos, los desplazamientos, origen, destino

Cadenas migratoria, saldos de población, demografía

Abordaje

- **Revisar** y acercarnos a una **definición**.
-
- **Aproximarnos** a los hitos mas importantes del desarrollo de la migración en Argentina
- **Ensayar** algunas **conclusiones** que nos permita una comprensión ulterior del contexto donde se insertará la migración alemana del Volga en nuestro país.

Plan de trabajo para esta charla

Diccionario

Acción y efecto de pasar de un país a otro para establecerse en él.

Viaje periódico de las aves, peces u otros animales migratorios.

Desplazamiento geográfico de individuos o grupos, generalmente por causas económicas o sociales

Academia

Desplazamiento, con traslado de residencia de los individuos, desde un lugar de origen a un lugar de destino o llegada, y que implica atravesar los límites de una división geográfica



El origen

Hambre, pobreza
Demografía
Conflictividad interna
Falta de horizontes
Destierro
Exilio



El destino

Mejoramiento personal y social
Horizontes laborales
Solución a fenómenos naturales
Vías de escape al destierro o al exilio
Refugio
Políticas de atracción
Información implícita

I Parte:

razones

- **En la tradición romana**
- **En la tradición bíblica**
- **En la doctrina de los derechos humanos**
- **En la Constitución Argentina**

I Parte:

derechos

- **1.- Los Factores de la inmigración: en relación a su real contexto histórico-social**

- Demográficos
- Culturales
- Económicos

- **2.- Diferenciación de los conceptos utilizados en demografía:**

- Población indígena, autóctona, originaria
- Nativa
- Extranjera:
 - Inmigrante
 - Asilado
 - Refugiado
 - Visitante
 - Trabajador transitorio
 - En tránsito

II Parte:

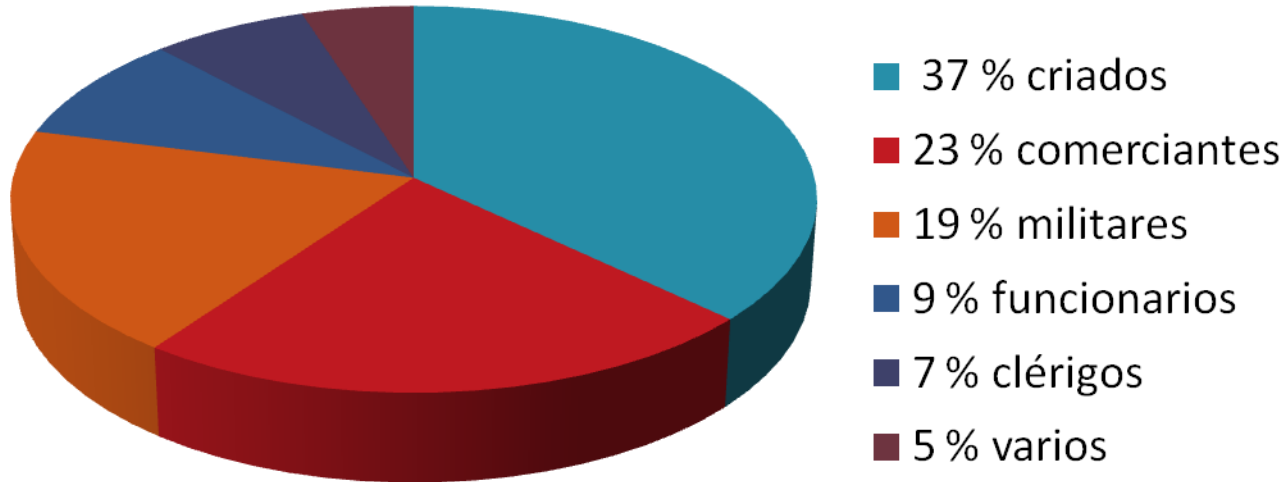
2 observaciones

- **Etapa del poblamiento colonial (desde España)**
 - Desplazamientos de poblaciones vinculadas a la organización de la colonia:
 - Funcionarios
 - Servicios
 - Clérigos
 - Soldados
- **Otros grupos (desde otros lugares)**
 - Comerciantes
 - Aventureros
 - Desde: otros países de Europa y América (USA)

II Parte:

poblamiento colonial

Distribución por oficios



II Parte:

distribución por oficios

Población nacida en el extranjero según origen limítrofe o no limítrofe Censos Nacionales 1869-2010

Año del Censo	Población total	Población extranjera	%	Población extranjera limítrofe	%
1869	1737076	210186	12.10	41690	2.40
1895	3954911	1004547	25.40	114692	2.90
1914	7885237	2357686	29.90	205016	2.60
1947	15893827	2431756	15.30	317877	2.00
1960	20010539	2601370	13.00	460242	2.30
1970	23390050	222055	9.50	537971	2.30
1980	27947446	1900426	6.80	754581	2.70
1991	32615528	1630776	5.00	815388	2.50
2001	36.260.130	1.531.940	4.2	923.215	2.6
2010	40.117.096	1.805.957	4,5	1.245.054	3.1

II Parte:

población según censos

- **1876 Ley Avellaneda de inmigración y Colonización**
- **Modificación de la estructura agraria**
- **Menor peligro de los indios**
- **Transferencia de la actividad de la ganadería a la agricultura**
 - **Mayor demanda de productos cárneos**
 - **Demanda internacional de cereales**
 - **Diversificación e industrialización de productos del campo**
 - **Molinos harineros**
 - **Maquinarias, herramientas**
- **Aumento de las comunicaciones (ferrocarril, telégrafo, telefonía)**
- **Ingreso de capitales**
- **Mayor actividad en las grandes ciudades**
 - **Puertos**
 - **Construcciones privadas y públicas**

•

II Parte:

migración aluvial

Plagas de langostas

Caída del nivel de actividad del sector privado

La guerra de la triple alianza

La demanda de mano de obra decae

**Transferencia de población del campo a la ciudad
por falta de acceso a la propiedad de la tierra
acceso a otros bienes culturales**

**Creación de estructuras solidarias (“socorros mutuos”
aparición de actividades socialistas,
partidos políticos**

**Colapso de las viviendas en las ciudades
“conventillo”**

II Parte:

dificultades e interacción

Gobernar es poblar

- **Estilo de inmigrante: noreuropeo, trabajador, responsable**

Capaz de mezclarse con el criollo argentino y desarrollar un nuevo tipo de trabajador (“crisol de razas” – “melting pot”)

La **realidad** indicará que

- llegaron más hombres que mujeres
- llegaron de todos lados de Europa
- se casaron con las mujeres nativas hijas de las comunidades previas (españoles, italianos)
- la propuesta “integradora” no distribuyó tierras

II Parte: Observ. 1 = “crisol de razas”

- Se ve claro en las economías regionales
- No se ve en la Pcia. de Buenos Aires:

Ganadería: no utiliza mano de obra en forma intensiva

Saladero (venta de ganado en pie, carnes saladas)

Frigorífico (carne congeladas, enfriadas, transportes)

- Mejoramiento del ganado, alambrado
- Mejoramiento del ganado ovino – proceso de desmerinización- al bajar del valor de la lana
- Mejoramiento de las razas bovinas, atención de la demanda cárnea.

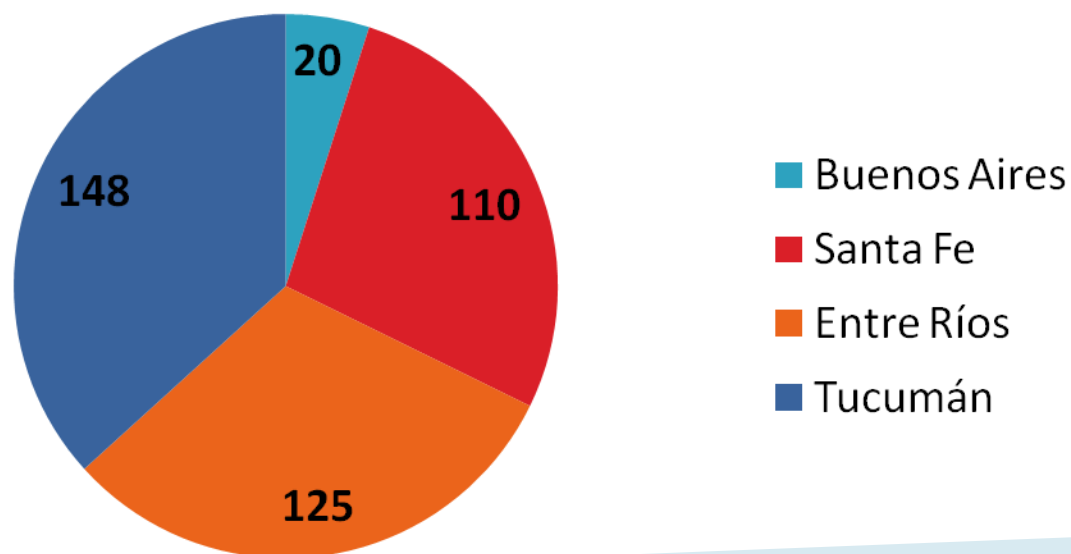
Agricultura: usa mano de obra intensiva: Granjas agrícolas

Tensión entre ambas formas de producir

II Parte: Observ. 2 = “uso de la tierra”

- Ganadería: demanda menor mano de obra
- Agricultura: demanda mayor mano de obra

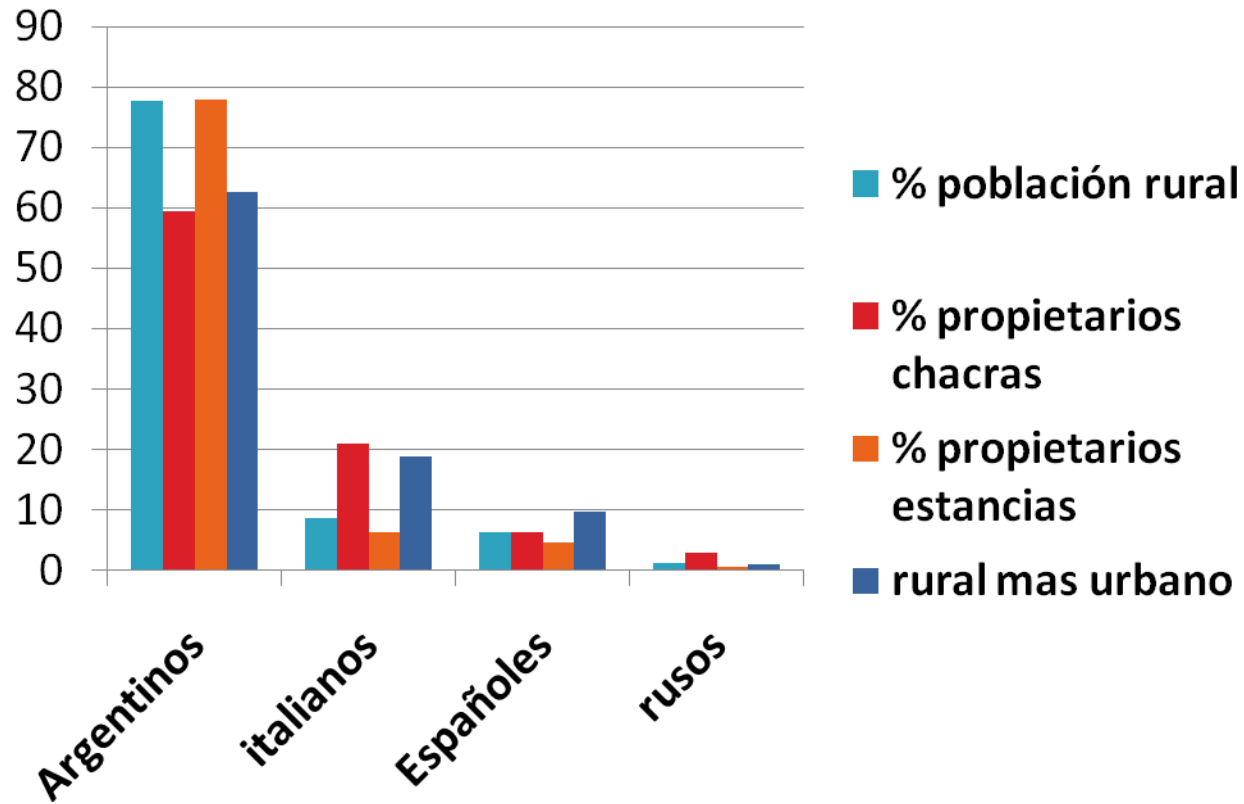
AUMENTO PORCENTUAL DE ARADOS EN SIETE AÑOS /1888-1895



II Parte:

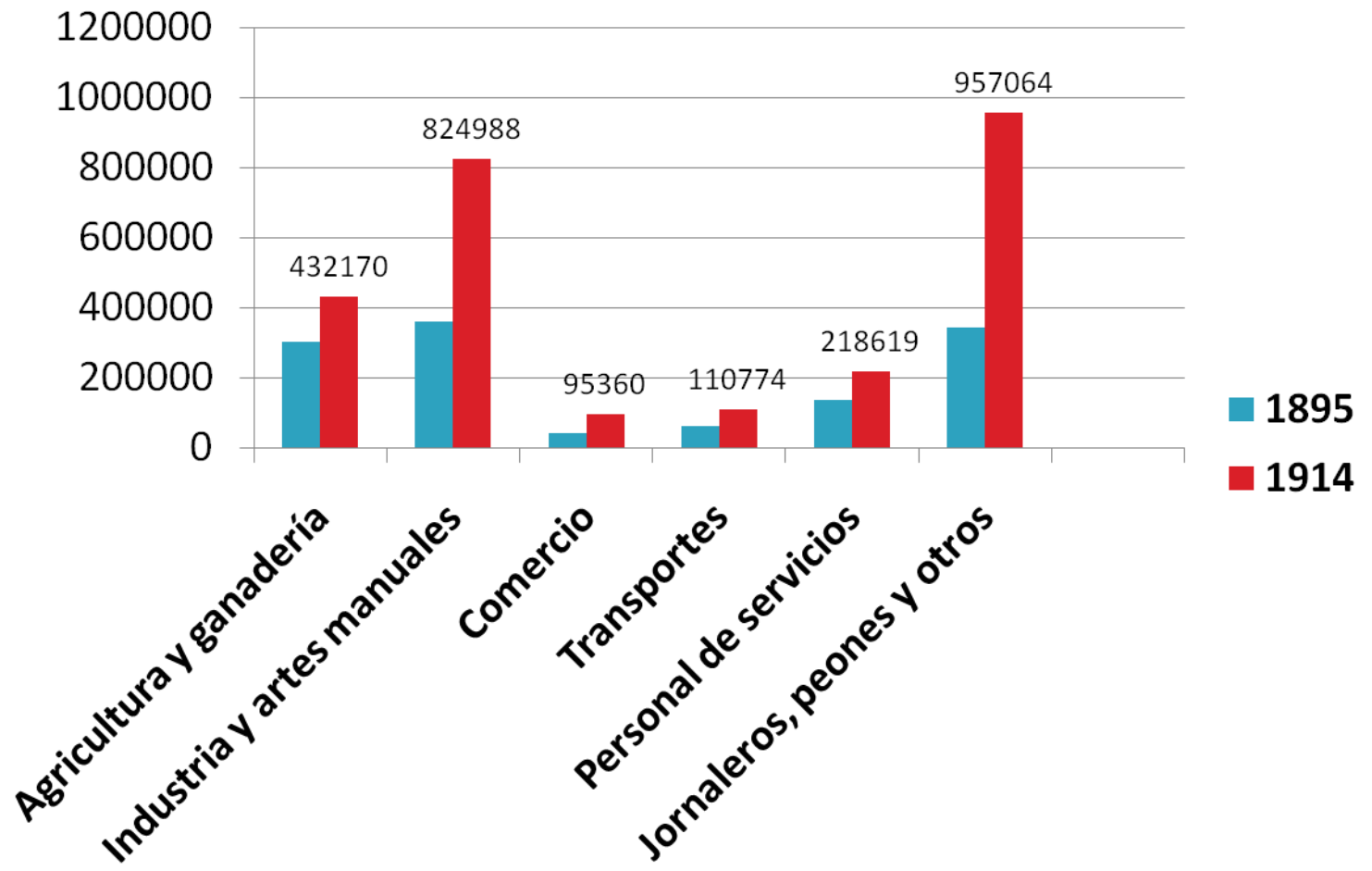
agricultura vs. ganaderia

Propietarios rurales y propietarios totales en 1914



II Parte:

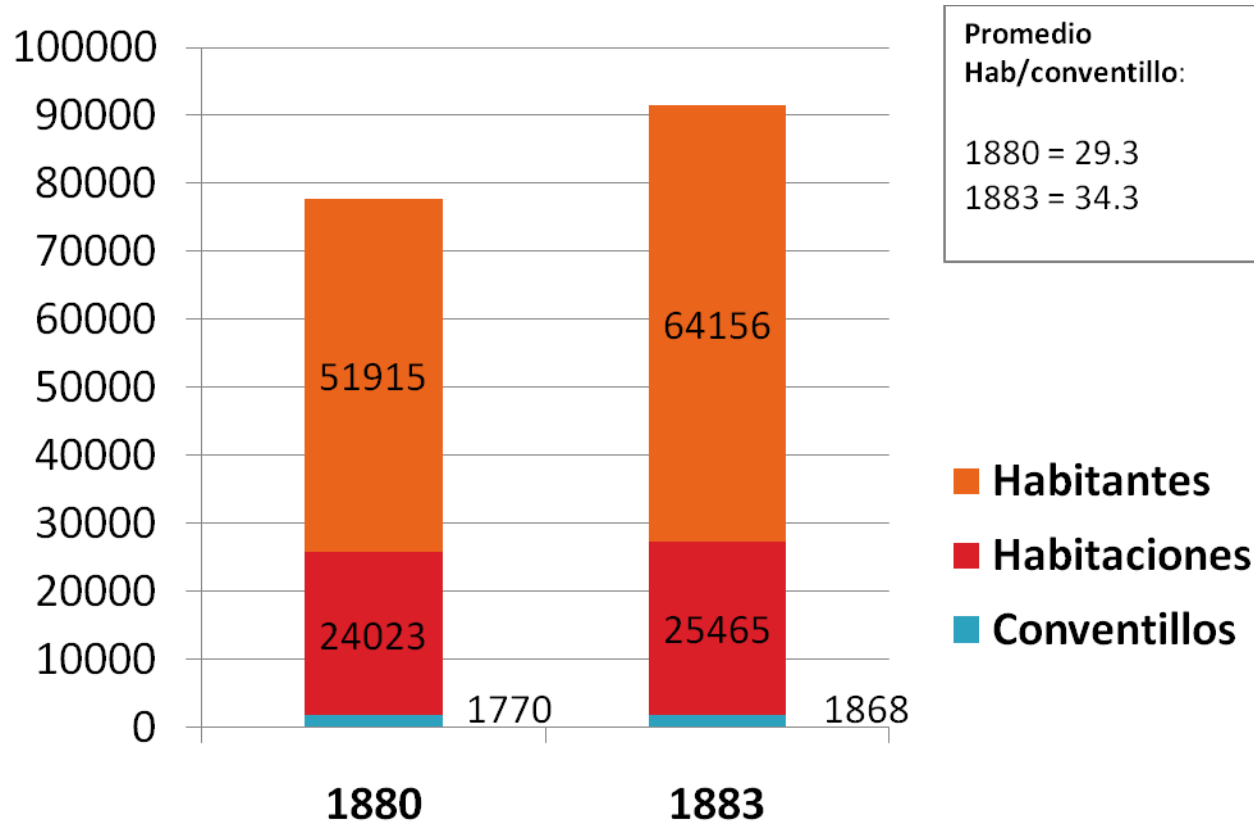
acceso a la propiedad de la tierra



II Parte:

Población trabajadora

Conventillos, habitaciones, personas (1880-1883)



Tercer Período: 1914 – 1950

Movimiento de extranjeros por vía ultramarina			
Período	Entradas	Salidas	Saldo
1921-1930	1.397.415	519.455	877.960
1931-1940	310.012	237.272	72.740
1941-1946	13.495	10.667	2.828

II Parte:

período 1914 - 1950

Cuarto Período: 1950 en adelante


	1980		1991		2001	
	Volumen	%	Volumen	%	Volumen	%
Total	1.903.159	100,0	1.615.473	100,0	1.531.940	100,0
Paraguay	262.799	13,8	250.450	15,5	325.046	21,2
Bolivia	118.141	6,2	143.569	8,9	233.464	15,2
Italia	488.271	25,7	328.113	20,3	216.718	14,1
Chile	215.623	11,3	244.410	15,1	212.429	13,9
España	373.984	19,7	224.500	13,9	134.417	8,8
Uruguay	114.108	6,0	133.453	8,3	117.564	7,7
Perú	8.561	0,4	15.939	1,0	88.260	5,8
Brasil	42.757	2,2	33.476	2,1	34.712	2,3
Polonia	57.480	3,0	28.811	1,8	13.703	0,9
Alemania	24.381	1,3	15.451	1,0	10.362	0,7
Resto	197.054	10,4	197.301	12,2	145.265	9,5

II Parte:

a partir de 1950

- **Profundización de la historia y la cultura con**
 - Criterios racionales
 - Metodologías propias
 - Herramientas y fuentes existentes
 - Argentinischer Volsfreund
 - Digitalizaciones del Verbo Divino
 - Bibliografía, documentaciones,
 - Resguardo de bibliotecas institucionales y familiares (reservorios físicos)
- **Construcción de la identidad**
 - Apropiación de las tradiciones culturales que provienen desde Alemania, Rusia y del intercambio al momento de la instalación en Argentina

Sugerencias que parecen conclusiones



**“Creemos y no creemos.
Amamos y no amamos.
Somos y no somos.
Y es así, porque estamos en
marcha
hacia una meta que,
al mismo tiempo,
vemos y no vemos.**

MARCEL, Gabriel, Vers un autre royaume .

Muchas gracias

Prof. Horacio Agustín Walter